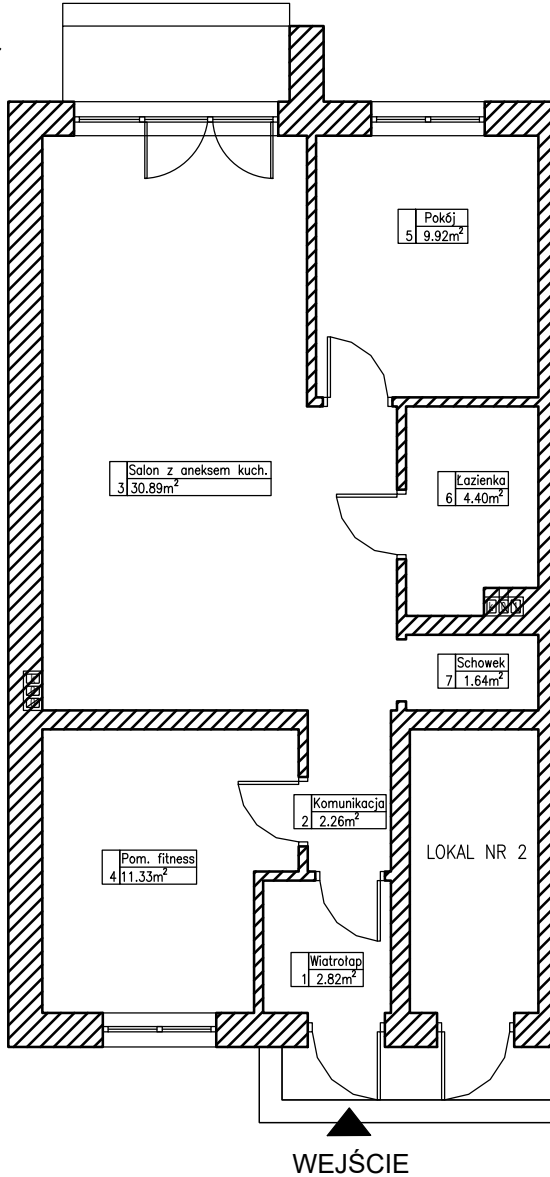
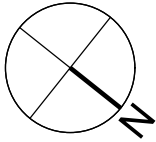


RZUT KONDYGNACJI I - PARTER

SKALA 1:100



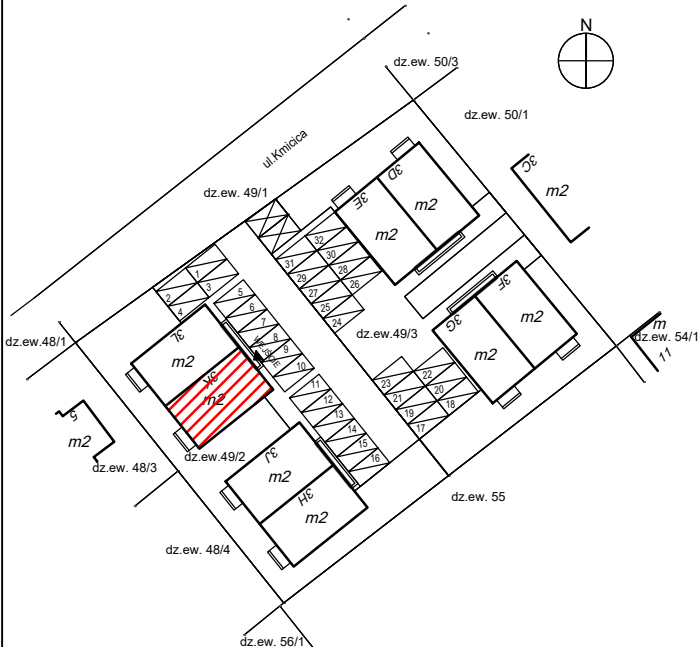
ZESTAWIENIE POWIERZCHNI

Kondygnacja	Nr pom.	Przeznaczenie	Powierzchnia użytkowa	
			podstawowa	pomocnicza
PARTER	1	Wiatrołap	2.82	
	2	Komunikacja	2.26	
	3	Salon z aneksem kuch.	30.89	
	4	Pom. fitness	11.33	
	5	Pokój	9.92	
	6	Łazienka	4.40	
	7	Schowek		1.64
Razem:			61.62	1.64
ŁĄCZNIE POW. UŻYTKOWA:			63.26	

UWAGA:
 -Powierzchnie podane są w m²
 -Powierzchnie obliczone są zgodnie z Rozporządzeniem Ministra Rozwoju z dn. 11 września 2020r. w sprawie szczegółowego zakresu i formy projektu budowlanego, a pomiar lokalu wykonany wg normy PN-ISO 9836:2022-07

USYTUOWANIE BUDYNKU NA DZIAŁCE

SKALA 1:1000



INWESTOR: G2 Development S.C.	ADRES: ul. Kmicica 3K 05-230 Kobyłka
KONDYGNACJA I - PARTER	NR LOKALU: 1
ILOŚĆ POKOI - 3	POŁOŻENIE: dz.ew. 49/2 obr. 06 (143401_1.0006) jedn.ewid.143401_1-Kobyłka